
PANEL LED 625 40 W 4000 K

LEDVANCE PANEL LED 625 | LED Panelleuchten



Anwendungsgebiete

- Direkter Ersatz für Leuchten mit Leuchtstofflampen
- Flure
- Büroräume
- Konferenzräume
- Empfangsbereiche
- Eingangsbereiche
- Aufzüge
- Geeignet für Deckeneinbausysteme mit einem Rastermaß von 625 x 625 mm

Produktvorteile

- Hohe Lichtausbeute
- Bis zu 50 % Energieersparnis verglichen mit konventionellen Leuchten
- Einfache und schnelle Installation
- Sehr homogenes Licht
- 5 Jahre Garantie
- Externer Treiber für erweiterte Flexibilität (kompatibel zu ausgewählten DALI-Treibern)
- Sehr flaches Aluminiumgehäuse (nur 10,5 mm) mit matt-weißem Rahmen

Produkteigenschaften

- Schutzart: IP20
- Aluminiumgehäuse, Polystyrol-Diffuser
- Umgebungstemperaturbereich bei Betrieb: -10...+45 °C
- Lebensdauer (L70/B50): bis zu 50.000 h (bei 25 °C)



Technische Daten

Elektrische Daten

Betriebsart	Electronic control gear (EVG)
Nennleistung	40,00 W
Nennspannung	220...240 V
Netzfrequenz	50/60 Hz
Nennstrom	0,174 A

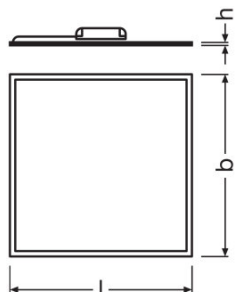
Photometrische Daten

Farbtemperatur	4000 K
Lichtstrom	4000 lm
Lichtfarbe (Bezeichnung)	Cool White
Farbwiedergabeindex Ra	>80

Lichttechnische Daten

Ausstrahlungswinkel	120 °
---------------------	-------

Abmessungen & Gewicht



Länge	620,0 mm
Breite	620,0 mm
Höhe	10,5 mm

Farben & Materialien

Gehäusematerial	Aluminium
Produktfarbe	Weiß
Material Abdeckung	POLYSTYRO(PS)

Temperaturen & Betriebsbedingungen

Produktdatenblatt

Umgebungstemperaturbereich	-10...45 °C
----------------------------	-------------

Lebensdauer

Lebensdauer	50000 h
-------------	---------

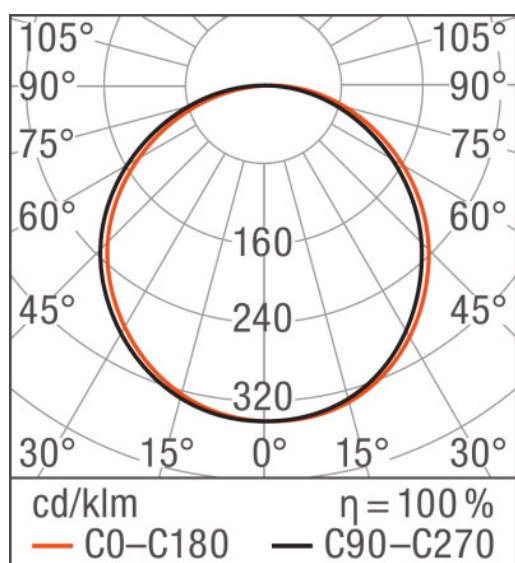
Einsatzmöglichkeiten

Dimmbar	Nein
Anschlussart	Klemme, 2-polig

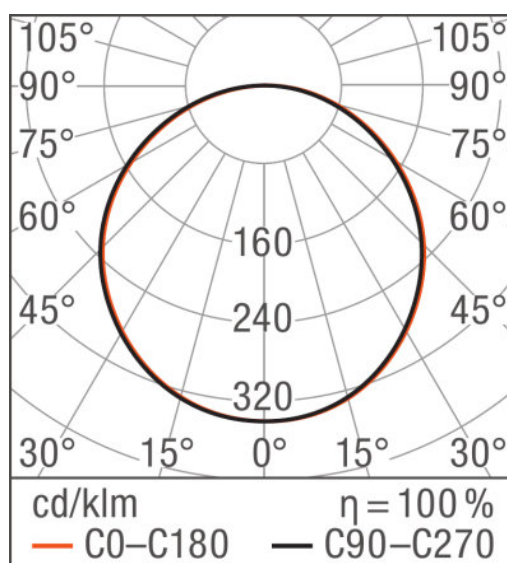
Zertifikate & Standards

Schutzklasse	II
Schutzart	IP20
Normen	CE/CB/TÜV SÜD/EAC/ROHS
Energieeffizienzklasse	A++/A+/A

Lichtverteilung



LVK Polar



LVK Polar

Technische Ausstattung

- Zubehör zur Abhängung erhältlich

Verpackungsinformationen

Produktdatenblatt

Produkt-Code	Produkt-Bezeichnung	Verpackungseinheit (Stück pro Einheit)	Abmessungen (Länge x Breite x Höhe)	Volumen	Gewicht brutto
4058075000704	PANEL LED 625 40 W 4000 K	Versandschachtel 4	720 mm x 170 mm x 670 mm	82.01 dm ³	17256.00 g

Die genannten Produktnummern beschreiben die kleinste bestellbare Mengeneinheit. Eine Versandeinheit kann mehrere Einzelprodukte beinhalten. Als Bestellmenge verwenden Sie bitte das Ein- oder Mehrfache einer Versandeinheit.

Referenzen / Verweise

Zur Garantie siehe

▶ www.ledvance.de/garantie

Haftungsausschluss

Änderungen und Irrtümer vorbehalten. Vergewissern Sie sich, dass Sie immer den neuesten Stand verwenden.